


















3611 Weller HK 2		
3410150	WELLER LötKolben HK2-neu 80W (SG10) 220V/80W	
3410101	WELLER Ersatzspitze SG10 80W abgeflacht	
3410102	WELLER Ersatzspitze SG11 80W Schraubenzieher	
3410105	WELLER Ersatzspitze S39 80W gebogen	

3612 Weller Profikit		
3410500	WELLER LötKolben PROFIKIT 100 (SG40) 220V/100W, geregelt 370°C	
3410501	WELLER Ersatzspitze SG40/7 100W abgeflacht (370°C)	
3410560	WELLER Ersatzspitze SG40/6 100W abgeflacht (320°C)	
3410561	WELLER Ersatzspitze SG40/8 100W	
3410502	WELLER Ersatzspitze SG41 100W Schraubenzieher (370°C)	
3410509	Überwurfmut. WELLER 100W	
3411000	WELLER LötKolben PROFIKIT 200W (SG50-6) 220V/200W, geregelt, mit SG50 6er Magnastat, Temperatur 290°, Leerlauf 335°	
3411100	WELLER LötKolben PROFIKIT 200W (SG51-7) 220V/200W, SG51 Nr.7 370°C	
3411001	WELLER Ersatzspitze SG50 200W Kuppe/Meißel (320°C)	
0983501	WELLER Spitze SG50 200W Nr.7 Kuppe/Meißel Nr. 7 (370°C)	

3612 Weller Profikit		
3411002	WELLER Ersatzspitze SG51 200W Kuppe/Kuppe (320°C)	
0983502	WELLER Spitze SG51 200W Nr.7 Kuppe/Kuppe Nr. 7 (370°C)	
3411003	WELLER Ersatzspitze SG52 200W No.6 Meißelform gerade (320°C)	
0983603	WELLER Spitze SG52 200W Nr.8 Meißelform gerade (425°C)	
3411004	WELLER Ersatzspitze SG53 200W Nr.6 Schraubenzieher gebogen(320°C)	

3613 Sonstige LötKolben		
3490000	LötKolben Dauerlötspitze 80W	
3490001	Ersatzspitze für 3490000	
3490002	Ersatzspitze M1 für 3490000 Meißelform - Ø 7 mm gerade	
3490003	Ersatzspitze M2 für 3490000 Meißelform - Ø 7 mm gebogen	
3430100	Gas-LötKolben Microflam	
3418000	INLAND LötKolben 28W mit Keramikelement	
3418001	INLAND Ersatzspitze 60128 1/4"	

3613 Sonstige LötKolben


3621 Weller-Lötstationen		
3419501	WELLER Ersatzspitze SG83 f. WHS 80 W Standardspitze abgeschrägt 35°, d: 7,4 mm	

3622 Ersa-Lötstationen

3420100	ERSA LötKolben Multi-TC 0760 Temperatureregelt mit 832VD	
3422200	ERSA Lötstation Digit RDS80 150-450°C 80W stufenlos mit 832VD	
3421011	ERSA Ersatzkolben ANALOG 810 CDJ f. Analog 80 4 polig	
3420013	ERSA Ersatzspitze 832LDLF 832LDLF abgeschrägtLF groß	
3420011	ERSA Ersatzspitze 832GDLF 832GDLF abgeschrägt	
3420004	ERSA Ersatzspitze 832VD 832VD Meißel verjüngt	
3420012	ERSA Ersatzspitze 832MDLF 832MDLF Meißel groß	
3420005	ERSA Ersatzspitze spitz ED 832 ED	

3622 Ersa-Lötstationen

3625 Lötrauch-Absaugungen		
3419800	Weller Lötrauch-Absauger einfach 20W, 230V, VDE	
3419801	Filter für Weller Lötrauch-Absauger einfach	
3647200	Lötdampfabsauger 220V/15W 60012	
3647201	Filter für Absauger 60006	

3630 Löt-Zubehör		
3414500	Lötkolbenständer Import	
3415000	WELLER Reinigungsschwamm 522 419 99	
3415200	WELLER Lötspitzenreiniger 20gr bleifrei	
3613100	Glass-Station Sortierstation Werkzeug 60501 BO: TG27531	
3613200	Löt-Station incl. Lötkolbenregelung 60022	